
















# Waschen und pflegen der Strickstücke

Unsere Garne sind 100% natürlich und aus diesem Grund brauchen die Strickstücke etwas mehr schonende Pflege, damit sie dich lange begleiten können. Im Folgenden zeigen wir dir, wie du sie am besten waschen und pflegen kannst:

GARNART	PFLEGE		
	Waschen	Trocknen	Bügeln
Schafwolle			
Feine Schafwolle			
Pima Baumwolle		  	
The Wave			
Baby Alpaka			
<u>Meriwool</u>	 oder 	  	

Für weitere Einzelheiten, siehe [Waschtipps für eure Schaf- und Baumwollkleidung](#) und [Pflege der Pima-Baumwolle](#)

## Legende:

	Symbol	Bedeutung
Waschen		Nur Handwäsche. Verwende kaltes Wasser und ein pH neutrales Waschmittel. Wir empfehlen, keine Waschmaschine zu verwenden, für alle unsere Woll- und Baumwolltextilien (außer Merino Superwash)
		Maschinenwäsche bei maximal 30°C Merino Superwash Wolle ist das einzige der Garne, das auch mal in die Waschmaschine darf. Verwende pH neutrale Waschmittel und wasche dein Stück separat im Woll- bzw. Schonprogramm.
Trocknen		Nicht wringen
		Waagrecht trocknen lassen Dies hilft, dass sich das Stück nicht verformt.

---

Keinen Wäschetrockner verwenden




---

Trockner verwenden große Hitze und viel Bewegung, um die Wäsche zu trocknen - all dies schadet empfindlichen Fasern wie Wolle. Im Trockner wird Wolle eingehen und Faserknötchen bilden (Pilling).

---

Bügeln bei niedriger Temperatur (max. 110°C)



**Bügeln**

---

Wolltextilien können bei sehr niedriger Temperatur gebügelt werden, dazu sollte die Wolle durch ein Baumwolltuch geschützt werden - aber wir raten davon ab, es sei denn, es ist absolut notwendig. Beachte unsere Pflegeempfehlungen.

---




---

Nicht bügeln

---

### Zusätzliche Hinweise:

Wir empfehlen, deine Kleidung **nicht sehr oft zu waschen**. Es empfiehlt sich, das Waschen von Wolltextilien so weit zu meiden, wenn es nicht absolut notwendig ist. Sollte das Stück beispielsweise einen Fleck bekommen, ist es am besten, diesen lokal mit ein wenig kaltem Wasser und milder Seife zu behandeln, anstatt das ganze Kleidungsstück zu waschen. Wolle ist ein atmungsaktives Material, das keinen Geruch annimmt, wenn es ausreichend gelüftet wird. Wenn du Gerüche loswerden möchtest, kannst du dein Teil entweder an einem gut gelüfteten Ort mit Tageslicht aufhängen oder es mit dem Bügeleisen leicht bedampfen (ohne Reinigungsmittel), das dürfte ausreichen und verlängert die Lebensdauer deines Stücks.

Dadurch wird Pilling verhindert, obwohl einige Wollknötchen im Laufe der Zeit und durch den Gebrauch auftreten können. Zum Entfernen empfehlen wir die Verwendung einer **Filznadel**: Mit dieser können die Wollknötchen in die Faser eingebracht werden, anstatt sie abzuschneiden. Dies hilft, die allgemeine Qualität des Stücks zu bewahren.

**Wenn du merkst, dass dein Stück fusselt, denke daran, dass dies völlig normal ist, da das Garn nichts Synthetisches enthält.** Darüber hinaus sind viele unserer Garne aus nur einem Faden gezwirnt (wie Schafwolle, feine Schafwolle, The Wave, Meriwool).

Um deine Stücke lange in gutem Zustand zu bewahren, raten wir ebenso, sie **vor Schmuck zu schützen**; meide es, sie über oder unter Kleidung zu tragen, an denen sich **Knöpfe, Reißverschlüsse** und andere Teile befinden, an der sich die Wolle verhaken und beschädigt werden kann.

Ebenfalls raten wir, die **Strickstücke gemeinsam in einem separaten Bereich im Kleiderschrank aufzubewahren**, um zu vermeiden, dass sie an anderen Kleidungsstücken reiben oder sich verhaken können und so beschädigt werden.

Denke auch daran, sie **nicht aufzuhängen**, um dafür zu sorgen, dass sie sich nicht ausdehnen und verformen.